



Published in Trinity Mirror on 11.08.2021

<div>  SAKSOFT your digital transformation partner </div> <div> SAKSOFT LIMITED GIN: L72200TN1999PLC054429 Regd & Corp. Office : Global Infocity Park, 2nd Floor, Block - A, No 40, Dr MGR Salai, Kandanchavadi, Perungudi, Chennai: 600 096. Ph : +91-44-24543500 Email : investorqueries@saksoft.co.in ; website: www.saksoft.com </div>				
Extract of Statement of Consolidated unaudited Financial Results for the Quarter ended June 30, 2021 (Rs. In Lakhs)				
Particulars	Quarter ended 30.06.2021	Quarter ended 31.03.2021	Quarter ended 30.06.2020	Year ended 31.03.2021
	Unaudited	Audited	Unaudited	Audited
Total Income	10,960.85	10,010.98	9,477.03	38,989.88
Net Profit/ (Loss) for the period (before Tax, Exceptional and/ or Extraordinary items)	2,082.15	1,584.23	1,313.55	5,839.21
Net Profit/ (Loss) for the period before tax (after Exceptional and/ or Extraordinary items)	2,082.15	1,584.23	1,313.55	5,839.21
Net Profit/ (Loss) for the period after tax (after Exceptional and/ or Extraordinary items)	1,768.76	1,251.26	1,012.66	4,544.27
Total Comprehensive Income for the period (Comprising Profit/ (Loss) for the period (after tax) and Other Comprehensive Income (after tax))	2,036.59	1,482.00	882.09	5,487.11
Equity Share capital	997.15	995.75	994.25	995.75
Earnings Per Share (of Rs. 10/- each (for continuing and discontinued operations):-				
(a) Basic (Rs.)	17.76	12.57	10.19	45.68
(b) Diluted (Rs.)	16.49	11.57	9.66	42.52
Notes :				
1.Key Standalone financial information				
Turnover	3,445.23	3,085.24	3,045.44	12,632.77
Profit/(Loss) before tax	518.08	405.44	696.00	2,520.09
Profit/(Loss) after tax	389.03	297.46	523.22	1,880.61
2. The above is an extract of the detailed format of the Financial results for the quarter ended June 30, 2021 filed with the Stock Exchanges on August 10, 2021 under Regulation 33 of the SEBI (Listing Obligations and Disclosure Requirements) Regulations, 2015 . The full format of the Standalone and Consolidated Financial Results are available on the Company's Website, www.saksoft.com and on the website of the Stock Exchanges www.nseindia.com and www.bseindia.com.				
Place: Chennai Date: August 10 , 2021			For and on behalf of the Board of Directors Aditya Krishna Chairman & Managing Director	


Published in Makkal Kural on 11.08.2021

<div>  சாக்சாப்ட் லிமிடெட் <small>CIN: U72200TN1999PL0054429</small> பதிவு மற்றும் காப்பகம்: குளோபல் இன்போசிடிடி பார்க், 3வது தளம், பிளாக்-A, எண். 40, டாக்டர் எம்.ஜி.ஆர். சாலை, கந்தளசாவடி, பெருங்குடி, சென்னை - 600 096. Phone : +91-44-2-4543500, 1800 430 0000 Email: info@saksoft.com </div>				
ஜூன் 30, 2021ல் முடிந்த காலாண்டுக்கான தனிக்கை செய்யப்படாத ஒருங்கிணைந்த நிதிநிலை முடிவுகள் அறிக்கையின் சுருக்கம்				
(ரூ. லட்சத்தில்)				
விவரங்கள்	முடிந்த காலாண்டு 30.06.2021 தனிக்கை யாகாதது	முடிந்த காலாண்டு 31.03.2021 தனிக்கை யானது	முடிந்த காலாண்டு 30.06.2020 தனிக்கை யாகாதது	முடிந்த ஆண்டு 31.03.2021 தனிக்கை யானது
மொத்த வருமானம்	10,960.65	10,010.98	9,477.03	38,989.66
காலத்திற்கான நிகர லாபம்/(நஷ்டம்) (வரி, விலக்கு மற்றும்/அல்லது அசுதாரண அபிவிருத்திக்கு முன்)	2,082.15	1,584.23	1,313.55	5,839.21
வரிக்கு முன் காலத்திற்கான நிகர லாபம்/(நஷ்டம்) (விலக்கு மற்றும்/அல்லது அசுதாரண அபிவிருத்திக்கு பின்)	2,082.15	1,584.23	1,313.55	5,839.21
வரிக்கு பின் காலத்திற்கான நிகர லாபம்/(நஷ்டம்) (விலக்கு மற்றும்/அல்லது அசுதாரண அபிவிருத்திக்கு பின்)	1,768.76	1,251.26	1,012.66	4,544.27
காலத்திற்கான ஒட்டுமொத்த வருமானம் (காலத்திற்கான லாபம்/(நஷ்டம்) (வரிக்கு பின்) மற்றும் இதர ஒட்டு மொத்த வருமானம் (வரிக்கு பின்) உள்ளடக்கியது	2,036.59	1,482.00	862.09	5,487.11
சம்பங்கு லாபம்	997.15	995.75	994.25	995.75
பங்கு ஒன்றுக்கான சம்பங்குயம்(பங்கு ஒன்றின் முகமதிப்பு ரூ.10) (தொடரும் மற்றும் கைவிடப்பட்ட செலப்பங்களுக்காக)				
(எ) அடிப்படை (ரூ.)	17.76	12.57	10.19	45.68
(பி) டைலாண்ட் (ரூ.)	16.49	11.57	9.66	42.52
குறிப்புகள்:				
1. முக்கிய தனிவாச நிதிநிலை தகவல்				
விறுமுதல் வருவாய்	3,445.23	3,085.24	3,045.44	12,632.77
வரிக்கு முன் லாபம்/(நஷ்டம்)	518.08	405.44	696.00	2,520.09
வரிக்கு பின் லாபம்/(நஷ்டம்)	389.03	297.48	523.22	1,880.61
2. SEBI (பட்டியல் கட்டுப்பாடுகள் மற்றும் வெளிநீடு தேவைகள்) விதிகள் 2015, விதி 33ன் கீழ் ஆகஸ்ட் 10, 2021 அன்று ஸ்டாக் எக்ஸ்சேஞ்சுகளில் தாக்கல் செய்யப்பட்ட ஜூன் 30, 2021-ல் முடிந்த காலாண்டுக்கான நிதிநிலை முடிவுகளின் விவரம் வடிவத்தில் சுருக்கமாக மேற்கண்டவை உள்ளது. தனிவாச மற்றும் ஒருங்கிணைந்த நிதிநிலை முடிவுகளின் முழுமையான வடிவம் கம்பெனியின் இணையதளம் www.saksoft.com மற்றும் ஸ்டாக் எக்ஸ்சேஞ்சுகளின் இணையதளம் www.bseindia.com and www.nseindia.com ல் உள்ளது. இவர்களுக்கான குழு சர்பாசு, ஆதீத்ய கிருஷ்ணா இடம்: சென்னை தேதி : ஆகஸ்ட் 10, 2021 சேர்மன் மற்றும் நிர்வாக இயக்குனர்				

Published in Financial Express on 11.08.2021

<div>  SAKSOFT SAKSOFT LIMITED <small>YOUR DIGITAL TRANSFORMATION PARTNER</small> CIN: L72200TN1999PLC054429 Regd & Corp. Office : Global Infocity Park, 2nd Floor, Block - A, No 40 Dr MGR Salai, Kandanchavadi, Perungudi, Chennai - 600 096, Phone: +91-44-24543500 Email : investorqueries@saksoft.co.in website: www.saksoft.com </div>				
Extract of Statement of Consolidated unaudited Financial Results for the Quarter ended June 30, 2021				
Particulars	Quarter ended 30.06.2021	Quarter ended 31.03.2021	Quarter ended 30.06.2020	Year ended 31.03.2021
	Unaudited	Audited	Unaudited	Audited
Total Income	10,960.55	10,019.98	9,417.03	38,989.66
Net Profit/ (Loss) for the period (before Tax, Exceptional and/ or Extraordinary Items)	2,682.15	1,584.23	1,313.65	5,838.21
Net Profit/ (Loss) for the period before tax (after Exceptional and/ or Extraordinary Items)	2,682.15	1,584.23	1,313.65	5,838.21
Net Profit/ (Loss) for the period after tax (after Exceptional and/ or Extraordinary Items)	1,768.76	1,251.26	1,012.66	4,544.27
Total Comprehensive Income for the period (Comprising Profit/ (Loss) for the period (after tax) and Other Comprehensive Income (after tax)	2,636.59	1,482.00	862.09	5,437.11
Equity Share capital	997.15	995.75	994.25	995.75
Earnings Per Share (of Rs. 10/- each) (for continuing and discontinued operations)-				
(a) Basic (Rs.)	17.76	12.57	10.19	45.68
(b) Diluted (Rs.)	16.49	11.57	9.66	42.52
Notes :				
1.Key Standalone financial information				
Turnover	3,445.23	3,085.24	3,045.44	12,632.77
Profit/ Loss before tax	518.08	405.44	696.00	2,520.09
Profit/ Loss after tax	389.03	297.46	523.22	1,896.61
2.The above is an extract of the detailed format of the Financial results for the quarter ended June 30, 2021 filed with the Stock Exchanges on August 10, 2021 under Regulation 33 of the SEBI (Listing Obligations and Disclosure Requirements) Regulations, 2015. The full format of the Standalone and Consolidated Financial Results are available on the Company's Website, www.saksoft.com and on the website of the Stock Exchanges www.nseindia.com and www.bseindia.com .				
<div> <div>Place: Chennai</div> <div>Date: August 10, 2021</div> </div> <div> For and on behalf of the Board of Directors Aditya Krishna Chairman & Managing Director </div>				

Published in Business Standard on 11.08.2021

<div>  <div> SAKSOFT <small>your digital transformation partner</small> </div> <div> SAKSOFT LIMITED CIN: L72200TN1999PLC054429 Regd & Corp. Office : Global Infocity Park, 2nd Floor, Block - A, No 40 Dr MGR Salai, Kandanchavadi, Perungudi, Chennai - 600 096, Phone: +91-44-24543500 Email : investorqueries@saksoft.co.in website: www.saksoft.com </div> </div>				
Extract of Statement of Consolidated unaudited Financial Results for the Quarter ended June 30, 2021				
Particulars	Quarter ended 30.06.2021	Quarter ended 31.03.2021	Quarter ended 30.06.2020	Year ended 31.03.2021
	Unaudited	Audited	Unaudited	Audited
Total Income	10,960.65	10,010.98	9,477.03	36,989.66
Net Profit / (Loss) for the period (before Tax, Exceptional and/ or Extraordinary Items)	2,062.15	1,584.23	1,313.55	5,839.21
Net Profit/ (Loss) for the period before tax (after Exceptional and/ or Extraordinary Items)	2,062.15	1,584.23	1,313.55	5,839.21
Net Profit/ (Loss) for the period after tax (after Exceptional and /or Extraordinary Items)	1,768.76	1,251.26	1,012.66	4,544.27
Total Comprehensive Income for the period (Comprising Profit/ (Loss) for the period (after tax) and Other Comprehensive Income (after tax)	2,036.59	1,462.00	862.09	5,467.11
Equity Share capital	997.15	995.75	994.25	995.75
Earnings Per Share (of Rs. 10/- each) (for continuing and discontinued operations)-				
(a) Basic (Rs.)	17.76	12.57	10.19	45.68
(b) Diluted (Rs.)	16.49	11.57	9.66	42.52
Notes :				
1.Key Standalone financial information				
Turnover	3,445.23	3,085.24	3,045.44	12,632.77
Profit/ (Loss) before tax	518.08	405.44	696.00	2,520.09
Profit/ (Loss) after tax	369.03	297.48	523.22	1,880.61
2.The above is an extract of the detailed format of the Financial results for the quarter ended June 30, 2021 filed with the Stock Exchanges on August 10, 2021 under Regulation 33 of the SEBI (Listing Obligations and Disclosure Requirements) Regulations, 2015. The full format of the Standalone and Consolidated Financial Results are available on the Company's Website, www.saksoft.com and on the website of the Stock Exchanges www.nseindia.com and www.bseindia.com.				
<div> <div>Place: Chennai Date: August 10, 2021</div> <div> For and on behalf of the Board of Directors Aditya Krishna Chairman & Managing Director </div> </div>				